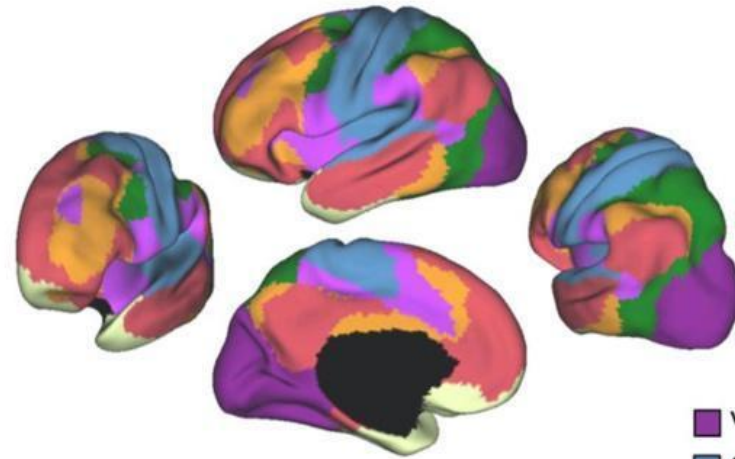
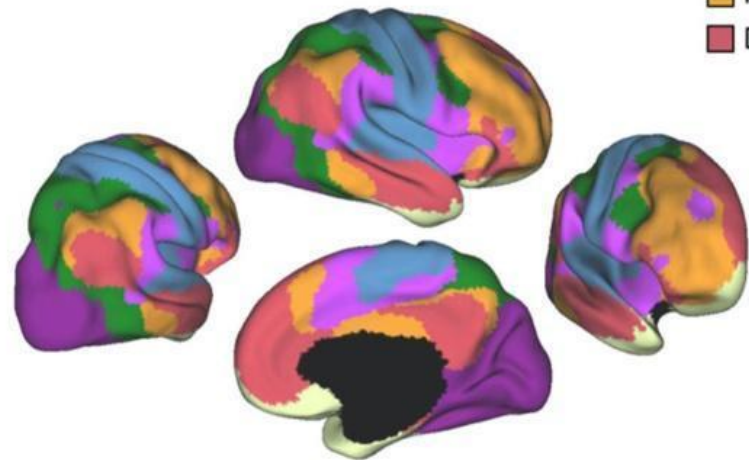


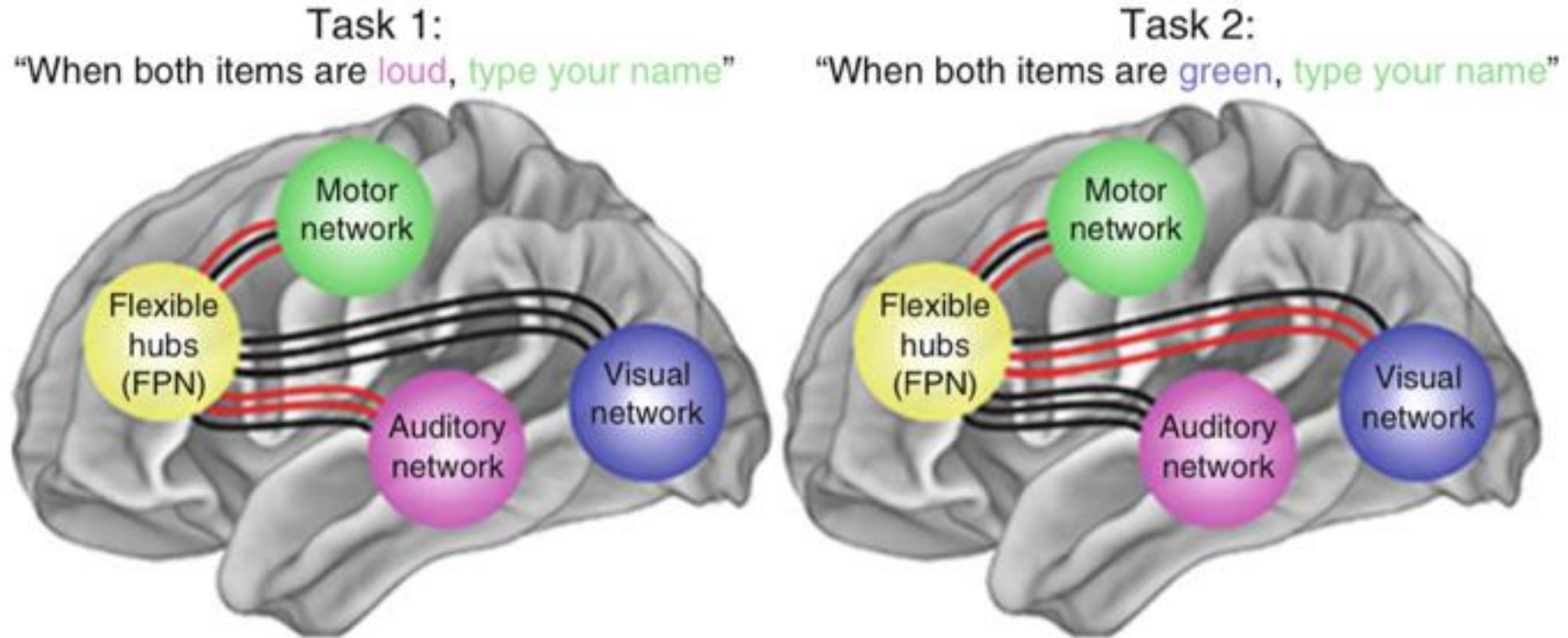
### 7-Network Parcellation (N=1000)



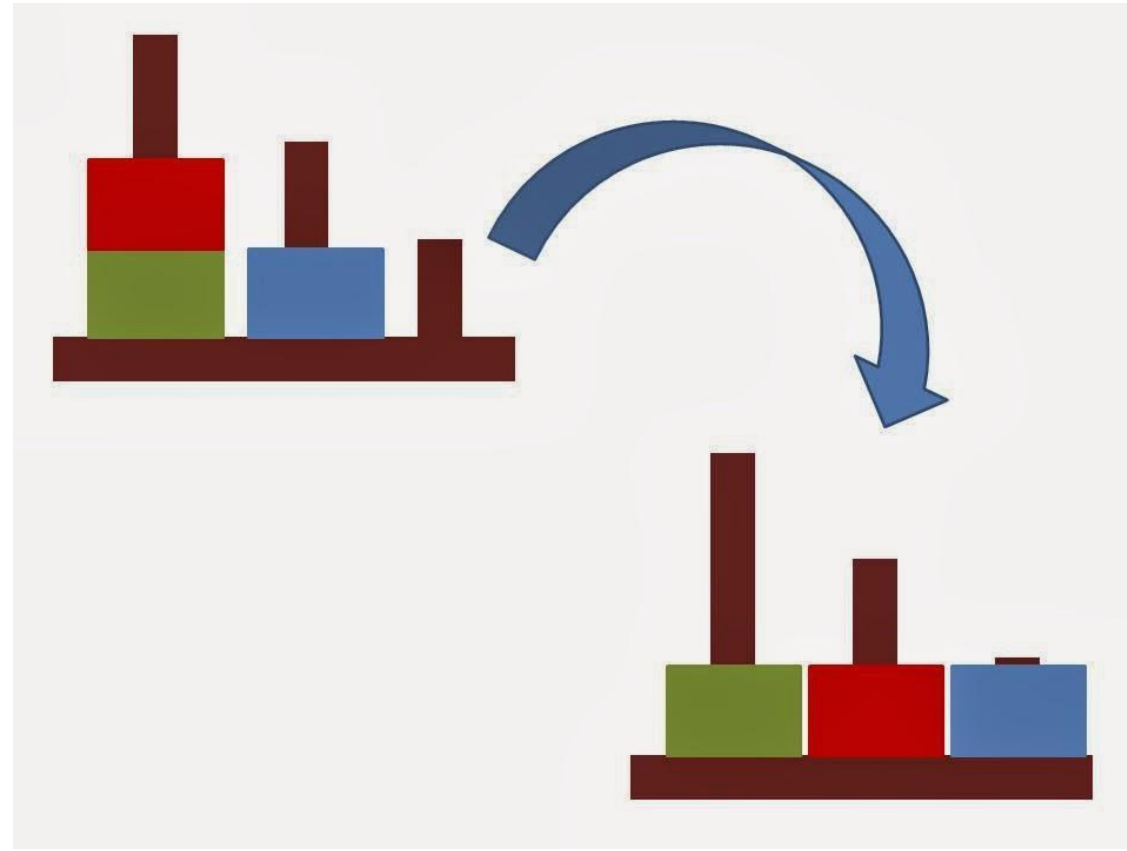
Left Hemisphere



- Visual
- Somatomotor
- Dorsal Attention
- Ventral Attention
- Limbic
- Frontoparietal
- Default




**Fig. 1** The brain’s FPN region is shown to play a central role in routing the processing of cognitive tasks among a range of specialized cognitive processing networks, such as the linkages shown here among the visual, auditory and motor networks



## Fichas de contrarios

Debes nombrar lo más rápido que puedas las siguientes figuras. Pero debes hacerlo **AL REVES**. Donde hay un gato, debes decir perro.





# Autoinstrucciones



1



¡Primero! Me paro y miro.  
¿Qué tengo delante?

2



¿Qué tengo que hacer?

3



¿Cómo se hace?

¡Para que salga bien!

4



¡Preparo las cosas!

¿Qué cosas necesito?

5



¿Lo tengo todo listo?  
¡¡ Empezamos a hacerlo !!

¡sin parar para no distraerme!

6



¿Ya hemos terminado?  
¿Qué tal lo he hecho?



¡¡Genial!!

¡He podido!



¡Vaya!

¿Por qué ha pasado?

La próxima lo voy a hacer mejor